
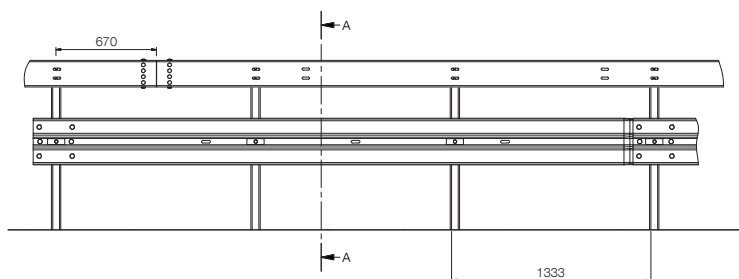
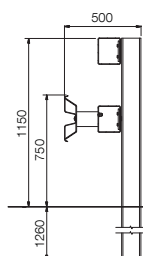


# Super-Rail

H2 · W4 · A



CE



## TEKNISKE SPECIFIKATIONER

Arbejdsbredde (m)	1.30
Arbejdsbredde (Wn)	W4
Dynamisk udبøjning (m)	0.80
Bredde (m)	0.50
Højde (m)	1.15
Stolpeafstand (m)	1.33
Forankring	Rammet
Test længde (m)	40.0